ФЕДЕРАЛЬНАЯ СЛУЖБА
ГОСУДАРСТВЕННОЙ СТАТИСТИКИ

Объем работ по виду деятельности «Строительство» в Тульской области

январь-июль 2022 г.

ТУЛАСТАТ

ОСНОВНЫЕ ПОКАЗАТЕЛИ СТРОИТЕЛЬСТВА В ЦЕЛОМ ПО ТУЛЬСКОЙ ОБЛАСТИ ЗА ЯНВАРЬ-ИЮЛЬ 2022 ГОДА

МИЛЛИОНОВ РУБЛЕЙ

48 997.8 МЛН РУБ

Объем строительных работ с начала года

11 955.4 МЛН РУБ

Объем строительных работ за месяц

90.5%

Индекс физического объема к соответствующему периоду прошлого года

ОБЪЕМ СТРОИТЕЛЬНЫХ РАБОТ В 2021-2022 ГГ.

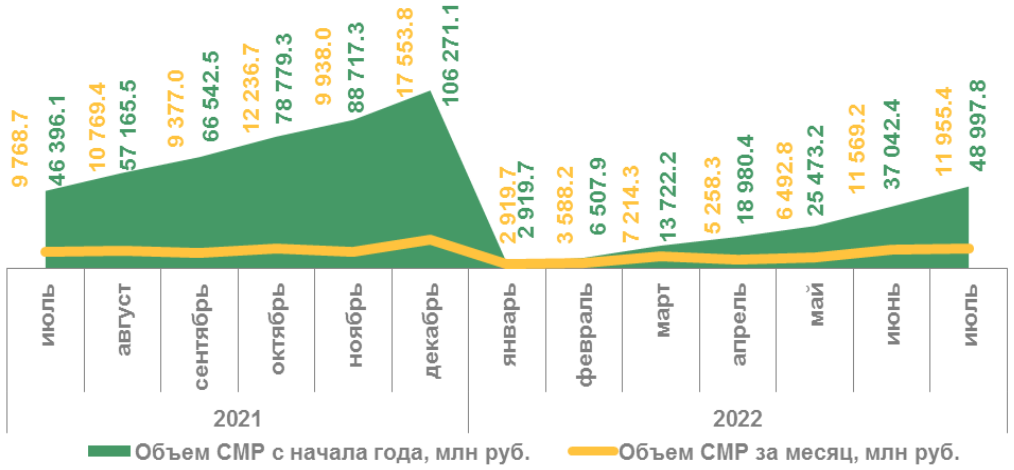

ИНДЕКС ФИЗИЧЕСКОГО ОБЪЕМА СТРОИТЕЛЬНЫХ РАБОТ (В % К СООТВЕТСТВУЮЩЕМУ ПЕРИОДУ)

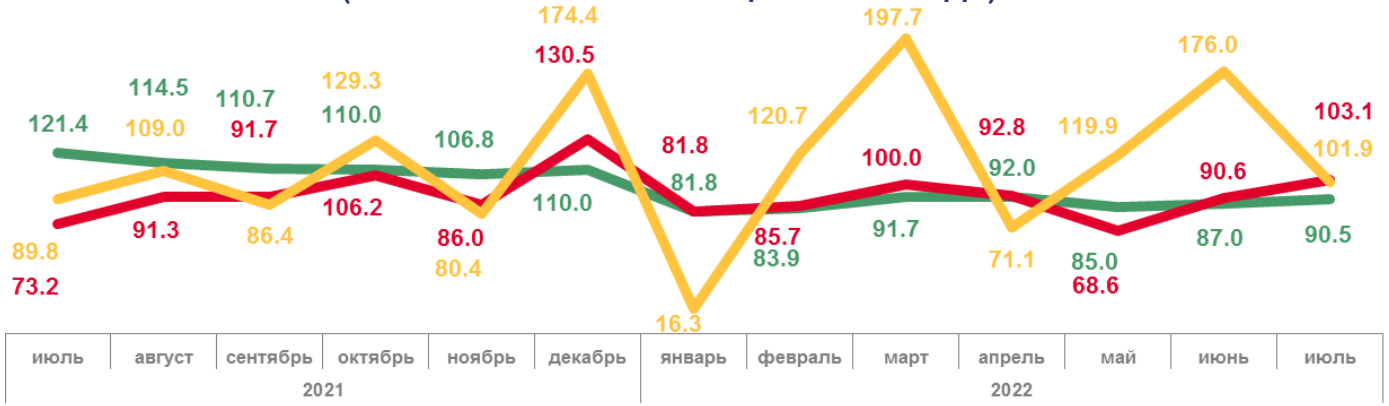

ДИНАМИКА ОБЪЕМА СТРОИТЕЛЬНЫХ РАБОТ ЗА ИЮЛЬ 2020-2022 Г.

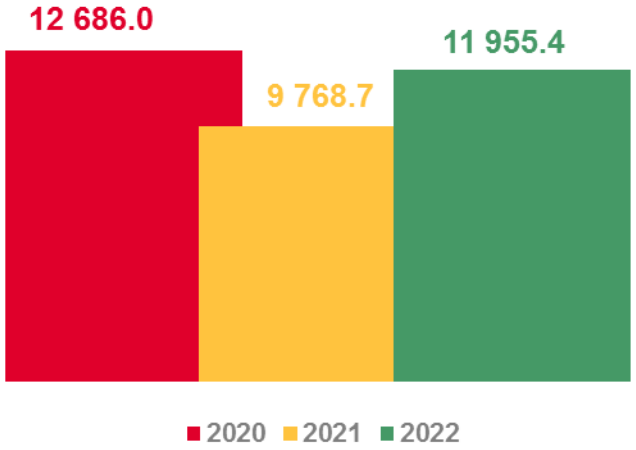

ИФО к соответствующему периоду прошлого года

ИФО к месяцу прошлого года

ИФО к предыдущему месяцу

Информационно-аналитический материал подготовлен отделом статистики строительства, инвестиций и жилищно-коммунального хозяйства Туластата

Тел. 8 (4872) 36-07-41, 31-19-49, 31-23-25

Дата размещения информации 01.09.2022 г.